
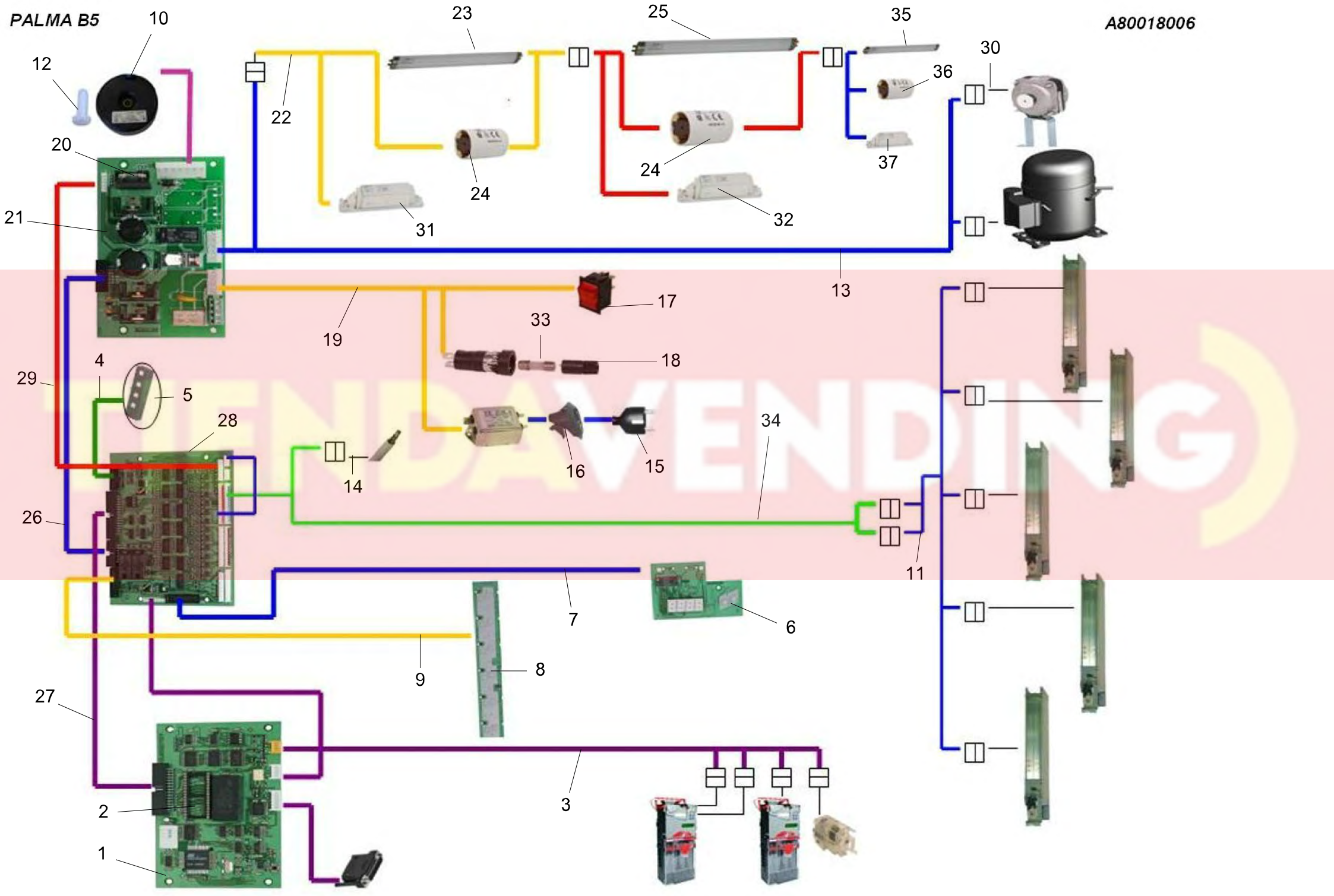


PALMA B5

A80018004



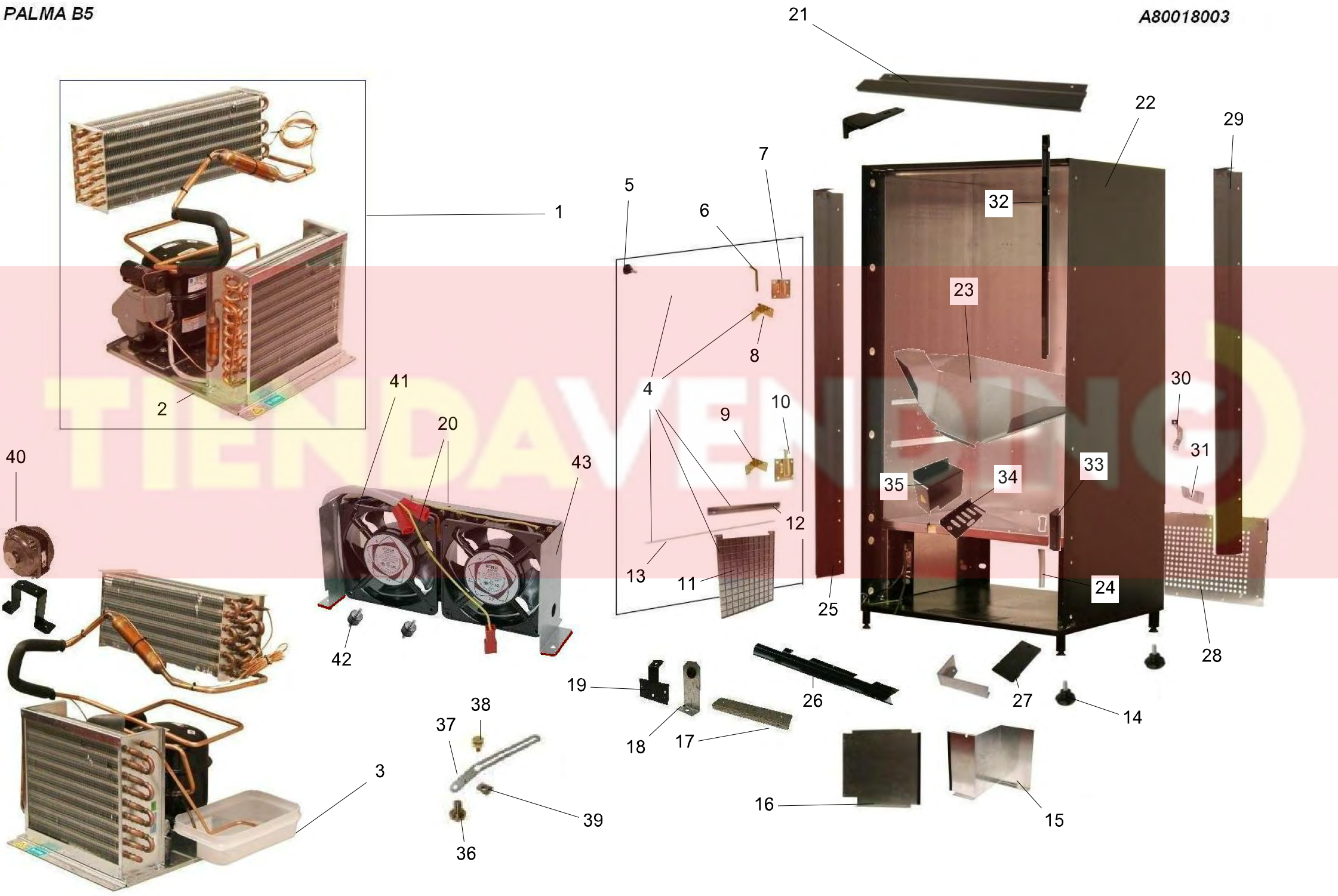
POS	REFERENCIA	DENOMINACION
1	43310300	TARJETA MICRO FIN CARRERA PALM
2	41122941	CTO.REDUCT.CANAL MEC.A C/LEVA
3	11007030	RETENTOR COJINETE ISOSTAR
4	31078820	ARANDELA EXTRACTOR EJE 12
5	11021370	COJINETE CUADRADO
6	11021581	LEVA DE EXTRACCIÓN GRIS
7	11023571	CASQUILLO CUADRADO 52 MM
8	11023571	CASQUILLO CUADRADO 52 MM
9	11023561	CASQUILLO CUADRADO 26
10	11023911	LEVA DE EXTRACCION NEGRA
11	10011991	EJE EXTRACCION 2
12	31092020	LENGUETA AGOTADO
13	12001310	MUELLE LENGUETA AGOTADO
14	11010431	SUPLTO. MICRO AGOTADO
15	04000550	MICRO CROUZET 831603-W3
17	41106690	CTO.LIMITADOR PROF.A2/B5 (L1)
18	11023620	ESPACIADOR DIÁMETRO 50-57-64
	11023640	ESPACIADOR DIAMETRO 52-59-66
	11023660	ESPACIADOR DIAMETRO 54-61
	11023670	ESPACIADOR DIÁMETRO 55-62
	11023920	ESPACIADOR DIAMETRO 67
	11024010	ESPACIADOR DIAMETRO 76
19	31094510	LATERAL IZDO.CANAL A-2 B5
20	11023341	SEPARADOR CANALES 8
21	31091970	REFUERZO INFERIOR MECANISMO 2
22	31096320	COLECTOR B5
25	31091640	SOP.DELANTERO MECANISMO B5
26	11023620	ESPACIADOR DIÁMETRO 50-57-64
	11023640	ESPACIADOR DIAMETRO 52-59-66
	11023660	ESPACIADOR DIAMETRO 54-61
	11023670	ESPACIADOR DIÁMETRO 55-62
27	42921400	SUBC.PLACA FRONTAL MECANISMO B
	42921410	SUBC.PLACA FRONTAL MECANISMO A
28	11023371	TAPA MECANISMO "B"
	31097020	TAPA MECANISMO A-2 B5
29	19017920	ROTULO PRODUCTO
30	31092390	PLACA TRASERA MECANISMO "A"
	31092400	PLACA TRASERA MECANISMO B
31	11021260	RUEDA DE EXTRACCION



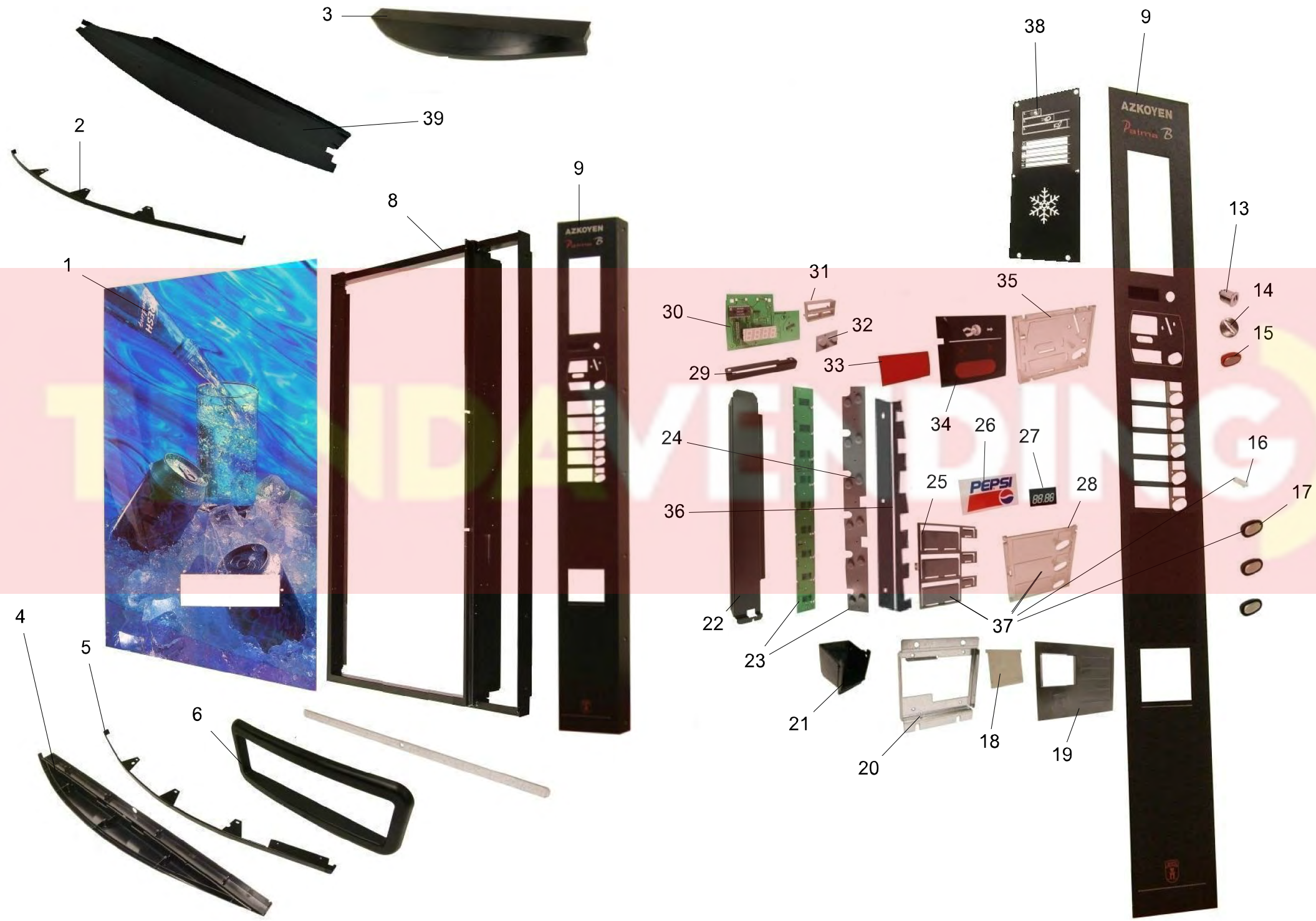
POS	REFERENCIA	DENOMINACION
1	43306580	TARJETA CONTROL COMUN
2	43522870	CTO.MEMORIA PALMA B INT.N MEC.
	43525340	MEMORIA Palma B ITALIA
3	43212620	MAZO SISTEMA MONEDAS PALMA B-I
4	43212650	INTERFACE CAJA PROG. PALMA B-I
5	41005771	CJTO.CAJA DE PROGRAMACION
6	43308520	TARJETA DISPLAY PALMA B
	43315780	TARJETA DISPLAY PALMA NB AZUL
7	43212630	MAZO DISPLAY PALMA B-I
8	43308490	TARJETA 6 PULSADORES+LEDS NB
9	43212640	MAZO PULSADORES PALMA B-I
10	4310586001	CTO. TRANSFORMADOR PALMA 240V
11	43213570	MAZO MECANISMO 5 SELEC.
12	11017870	CASQUILLO TRANSFORMADOR
13	43212660	MAZO G.F. E ILUMIN. PALMA B-I
14	43105890	CTO MAZO SENSOR TEMPER.BOTELL.
15	43212150	MAZO MANGUERA PALMA FILTRO
16	09702450	SUJETACABLES ITW 0163-010-10
17	04000510	INTERRUPTOR RL2 LUZ ROJA
18	04801500	PORTAF.WICKMANM 19823+19837
19	43212680	MAZO INTERRUPTOR FILTRO B-I
20	04800150	FUSIBLE TEMPORIZADO TIPO "T" 6,3A
21	4330758000	TARJETA POTENCIA PALMA
22	43106780	CTO.MAZO ILUMINAC.PALMA B5
23	04200440	TUBO FLUORESCENTE 30W 895 M.M.
24	04200000	CEBADOR 22-65W 220-240V
25	04200470	TUBO FLUORESCENTE TLD 58W /865
26	43210450	MAZO BUS ALIMENTACION PALMA
27	43210460	MAZO BUS CONTROL PALMA
28	43314020	TARJ. E/S NB 6 MECANISMOS
29	43212710	MAZO CONT G.F. E IL. PALMA B-I
30	43210700	MAZO VENTILADOR 5 SELEC
31	04200450	REACTANCIA 30W. 230V 50Hz V.D.E.
32	04200480	REACTANCIA 65 W 230V 50Hz V.D.E.
33	04801580	FUSIBLE TEMPORIZADO TIPO T 10A
34	43212410	MAZO INTERFACE MECANISM.B-I
35	04200680	FLUORESCENTE 15W TLD COLOR 54
36	04200000	CEBADOR 22-65W 220-240V
37	04200760	REACTANCIA 15W. 230V 50HZ

PALMA B5

A80018003



POS	REFERENCIA	DENOMINACION
1	41106541	CTO.GRUPO FRIO PALMA B-5
2	31051170	BANDEJA SOPORTE GRUPO FRIO
3	09707310	BANDEJA ARAVEN 3027 2,8 L.
4	41104571	CTO.PUERTA INTERIOR B5
5	09702810	POMO IM M-6X15
6	10009151	PASADOR PUERTA INTERIOR
7	42919787	SUBC.BISAGRA SUPERIOR cincado
8	42921161	SUBC.BISAGRA P.I. PALMA B
9	42921161	SUBC.BISAGRA P.I. PALMA B
10	42919797	SUBC.BISAGRA INF.CIN. AMARILLO
11	11025041	LENGUETA PUERTA INTERIOR B5
12	31041250	TOPE EJE LENGUETA
13	10008501	EJE LENGUETA SALIDA PRODUCTO
14	42910961	CTO.NIVELADOR NEGRO
15	31096100	CIERRE DCHO. GRUPO FRIO B5
16	31096110	CIERRE IZDO.GRUPO FRIO B5
18	31034910	SOPORTE TERMOSTATO
19	3107678100	TAPA TUBO Y CABLE PALMA
20	41106141	CTO.COLECTOR ASPIRACION PAL B5
21	4291554100	SUBC. ANTIPALANCA SUP.PEQ.GRIS
	4291554101	SUBC.ANTIPALANCA SUP.PEQ.BLANC
	4291554102	SUBC.ANTIPALANCA SUP.PEQ.NEGRO
23	31096320	COLECTOR B5
25	42921923	SUBC.ANTIPALANCA DCH.BOTELLERO
	42921924	SUBC.ANTIPALANCA DCH.BOTELLERO
26	3107663100	ZOCALO MUEBLE PEQUEÑO NEGRO
27	11011281	RESBALON MUEBLE
29	42921914	SUBC.ANTIPALANCA IZD.BOTELLERO
30	31022820	SEPARADOR PARED
31	31011090	TAPA ACOMETIDA
32	3107481102	TOPE CERRADURA SUPERIOR NEGRO
33	3107482102	TOPE CERRADURA INFERIOR NEGRO
34	31081230	SOPORTE CONECTORES CUBA
35	31081220	TAPA CONECTORES BOTELLERO
36	10006181	TORNILLO PIVOTE PUERTA
37	31081150	BIELA APERTURA PALMA
38	10006071	PIVOTE MUEBLE
39	00002031	TUERCA TRT 956 REF.0212827-9
40	41048871	CTO. MOTOR VN 5.13/458 CON PIE
	41056871	CTO.MOTOR VENTILADOR N5-13/480
41	09717810	VENTILADOR SUNON DP203 2123LBT GN
42	09717800	SILENTBLOCK EAR4401N
43	31144830	COLECTOR ASPIRACION PALMA B5

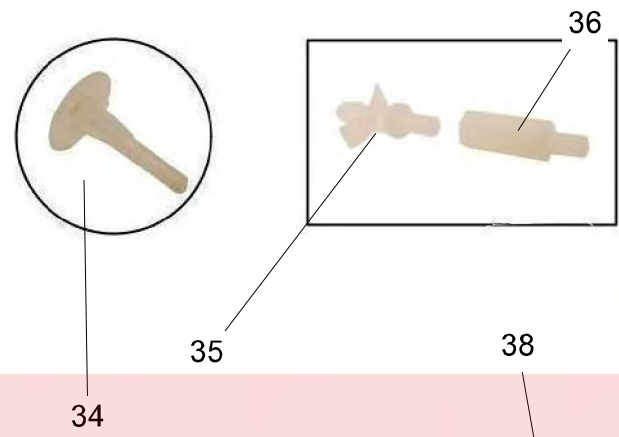
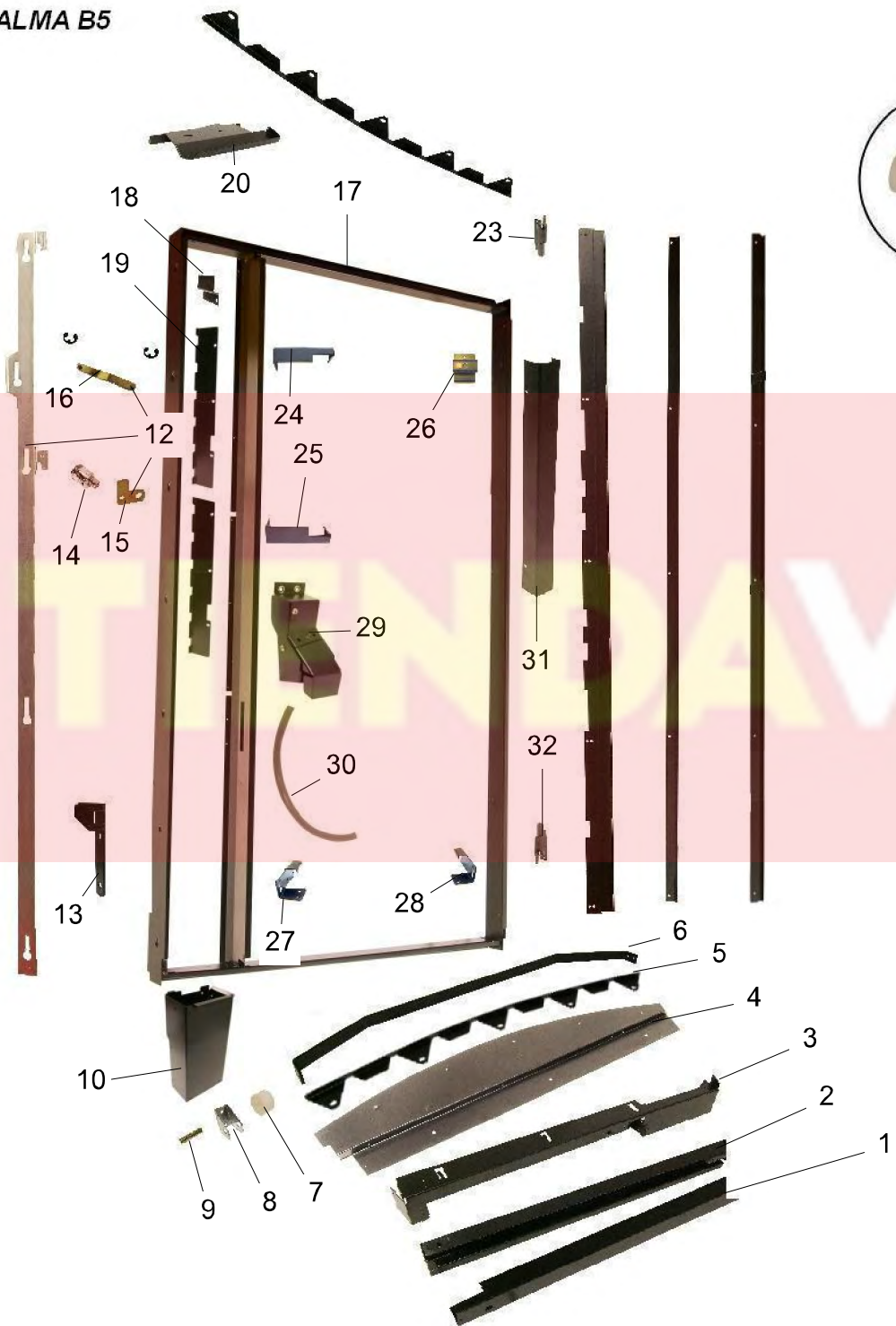


POS	REFERENCIA	DENOMINACION
1	19018870	PANEL FRONTAL PALMA B5
	41102021	CTO. CRISTAL + FOTOGRAFIA B5
2	31094241	ZUNCHO SUPERIOR PUERTA B5
3	1101862100	CANTONERA SUP. PEQUENA GRIS
	1101862101	CANTONERA SUP. PEQUENA NEGRA
4	1101863101	CANTONERA INF. PEQUENA NEGRA
5	31094251	ZUNCHO INFERIOR PUERTA B5
6	11018761	MARCO SALIDA ENVASES
8	42102093	SUBC.PUERTA PALMA B5
9	42921522	SUBC.EMBELLECEDOR B5 BLANCO
	42921523	SUBC.EMBELLECEDOR B5 NEGRO
	42921526	SUBC.EMBELLECEDOR B5 NEGRO
	42921529	SUBC.EMBELLECEDOR B5 NEGRO
13	08500410	CERRAJA STS 623.093
	08500830	CERRAJA STS 623.091 SUELTA
	08501510	CERRAJA STS 623093 CROMADA P
	08501540	CERRADURA AMA. CIH 862600008417
	08501690	CERRAD.STS LLAVE 25425 CR
	08501970	CERRAJA PALMA "H" U.K.
	08502040	CERRAD.STS LLAVES IGUA. 23143
	08502060	CERRAJA STS 623093 CROMADA P
14	11038501	ESCUDO ENTRADA MONEDAS
15	41061852	CTO. GUIA TECLA ROJA
16	11019391	GUIA LUZ AGOTADO
17	41061851	CTO. TECLA
18	31076580	VAIVEN CHAPA
19	11012721	MARCO CAJETIN
20	31072240	SOP.CAJETIN RECUPERACION
21	11023021	CAJETIN RECUPERACION PALMA
22	42921341	SUBC.TOPE PORTAROTULOS 6-9
23	43308490	TARJETA 6 PULSADORES+LEDS NB
24	11019421	MEMBRANA 6 SELECCIONES
25	11019321	PORTA ROTULOS 3 SELECCIONES
	11019331	PORTA ROTULOS 2 SELECCIONES
26	19017920	ROTULO PRODUCTO
27	19016891	ROTULO PRECIO PALMA B
28	11019301	PORTA TECLAS 3 SELECCIONES
	11019311	PORTA TECLAS 2 SELECCIONES
29	3108289100	ANCLAJE SUP. TOPE ROTULOS
30	43308520	TARJETA DISPLAY PALMA B
31	11019401	VISOR DISPLAY
32	11019411	MEMBRANA RECUPERACION
33	19016141	ROTULO DISPLAY BOTELLERO PALMA
	19061221	ROTULO DISPLAY BOTELLERO DISP AZUL
34	19016151	ROTULO MONEDAS PALMA ESPANA
35	11019291	PANEL DISPLAY



POS	REFERENCIA	DENOMINACION
36	3107783100	BRIDA PORTA TECLAS DERECHA
37	41087891	CTO. PORTA TECLAS 3 SELECC.
	41087901	CTO. PORTA TECLAS 2 SELECC.
38	41175031	CTO.FRONT.ETIQ.GEN.PAL.NEGRA C
	41175041	CTO. FRONTAL LECTOR BILLETES
39	31092861	REFUERZO SUPERIOR PUERTA B5

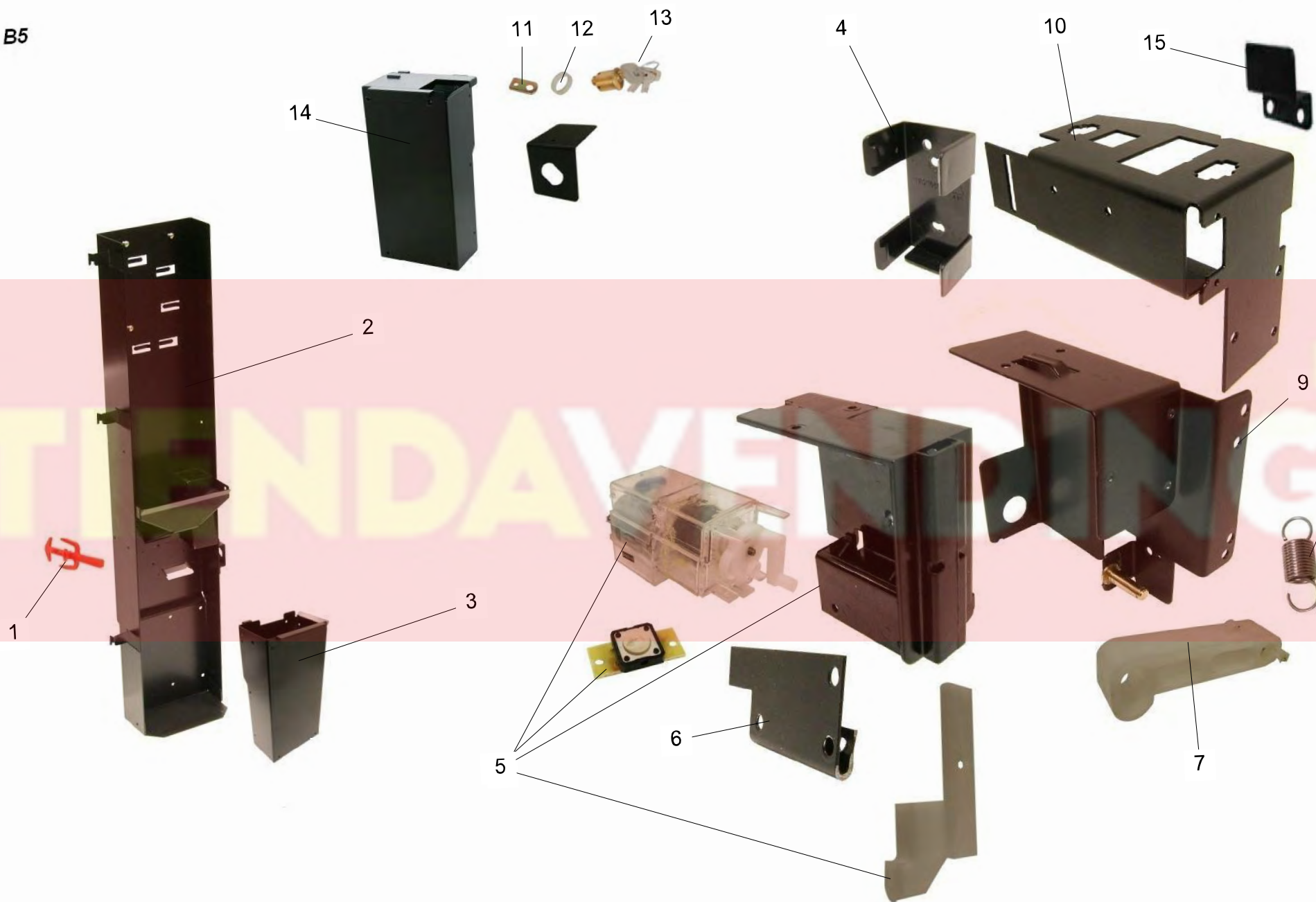
TIENDA VENDING



POS	REFERENCIA	DENOMINACION
1	31096251	TAPA CAJA REACTANCIAS B5 B5
5	3107514100	BRIDA EMBELLECEDOR PEQ.
7	11000001	RUEDA MUEBLE
8	31092040	SOPORTE RESBALON B6-G.
9	10012561	EJE RESBALON RUEDA B6-G
10	4291575100	SUBC. HUCHA
12	41089001	CTO.BARRA CIERRE
13	31119891	TOPE SISTEMA MONEDA PALMA B6
14	08500410	CERRAJA STS 623.093
	08500830	CERRAJA STS 623.091 SUELTA
	08501510	CERRAJA STS 623093 CROMADA P
	08501540	CERRADURA AMA. CIH 862600008417
	08501690	CERRAD.STS LLAVE 25425 CR
	08501970	CERRAJA PALMA "H" U.K.
	08502040	CERRAD.STS LLAVES IGUA. 23143
	08502060	CERRAJA STS 623093 CROMADA P
15	31102521	MANIVELA CIERRE PAL.ANTI-PALAN
16	42904401	SUBC.BIELA CIERRE CINCADA
17	42102093	SUBC.PUERTA PALMA B5
19	3107783100	BRIDA PORTA TECLAS DERECHA
20	3107750100	DESAGÜE SUP. PUERTA
23	4291560100	SUBC. BISAGRA SUP. PUERTA
24	31096261	SOPORTE FLUORESCENTE 30W B5
25	31096261	SOPORTE FLUORESCENTE 30W B5
26	31096291	SOP.FLUORESCENTE 60W PALMA B5
29	41191371	CTO. GUIAMONEDAS ENTRADA (AU)
30	39006390	TUBO DESAGÜE GUIAMONEDAS
32	4291561100	SUBCTO.BISAGRA INF.PUERTA
34	09703050	PILARETE CRLCBSRE-4-01
35	09705240	SEPAR.RICHCO LCCBS TM M4 6-01
36	09705250	SEPAR.RICHCO NTS 15A
37	31092131	TAPA CAJON ELECTRONICA PALMA B
39	4292151100	SUB. CAJA ELECTRONICA NEGRA
40	3109218100	TAPA TRANSFORMADOR NEGRA
49	11011200	CASQUILLO DESAGÜE
50	42922241	SUBC. LENGUETA ANTIRROBO B5
51	19019680	AMORTIGUADOR CAIDA B-5

A80018005

PALMA B5



POS	REFERENCIA	DENOMINACION
1	11011341	GATILLO PARRILLA
2	42601111	SUBC.SOPTE.SIST.MON.COLGADO B
3	4291575100	SUBC. HUCHA
4	11021561	SOP. CAJA PROGRAMACION
5	41083721	CTO.SOPO.+MODULO RECUP.DESPUNTADO
6	3107522100	RETEN CABLES COLUMNA
7	11011350	PALANCA RECUPERACION
8	12000101	MUELLE PESTILLO
9	42920241	SUBC.SOPORTE MODULO RECUPERA
10	3107477100	SOPORTE CONECTORES COLUMNA
11	31009031	MANIVELA CIERRE
12	11000141	CASQUILLO CERRAJA
13	08500410	CERRAJA STS 623.093
	08500830	CERRAJA STS 623.091 SUELTA
	08501510	CERRAJA STS 623093 CROMADA P
	08501540	CERRADURA AMA. CIH 862600008417
	08501690	CERRAD.STS LLAVE 25425 CR
	08501970	CERRAJA PALMA "H" U.K.
	08502040	CERRAD.STS LLAVES IGUA. 23143
	08502060	CERRAJA STS 623093 CROMADA P
14	42917041	SUBC. HUCHA DE SEGURIDAD

TIENDA VENDING